

## Infobrochure: 1ste kleuterklas A



### Even voorstellen:

Hallo,  
ik ben juf Els en samen met onze klas pop Jules, verwelkomen wij je kleuter graag in onze klas. Wij zijn er alvast klaar voor om samen op ontdekking te gaan!


### In de klas krijgen we ondersteuning van:



Juf Vera  
(zorg)



Juf Lina  
(zorg + vrijdag)



Juf Ine  
(kinderverzorgster)


### Turnen doen we op:



Maandag:  
meester Kenny



Vrijdag:  
juf Laura

Het symbool van onze klas = 

Zo herkennen we onze boekentas, mand voor de boekentassen en onze rij waar we verzamelen na elke speeltijd.



## QUESTI VOOR OUDERS

### Communicatie ouder(s) - juf - school

#### Als u vragen heeft of iets wil melden mag u mij contacteren via Questi.

Berichten lezen en beantwoorden (binnen de 48u)  
Dit van maandag tot vrijdag 8u tot 16u.



Dit kan ook via een briefje in het heen-en weermapje.  
Dit is een plastic mapje met de naam en symbool van je kleuter erop. Het is de bedoeling dat als u het mapje mee naar huis krijgt, het de volgende dag terug naar school komt.

#### Dringend ?

Contacteer de school telefonisch (02/568.18.38)  
Op maandag, dinsdag, donderdag en vrijdag van 8u tot 16u  
Op woensdag van 8u tot 12u

### Mijn boekentas



#### Wat mag er allemaal in mijn boekentas

**Boekentas:** voldoende groot en met een gemakkelijke sluiting. Kleuters leren zelfstandig hun spullen in en uit de boekentas te halen. *Geen trolley toegestaan!*



- **10 uurtje: NIET IN DE BROODDOOS** maar in klein doosje



Gezonde snack (fruit of groenten)

=>fruit/groenten in doosje (zonder plasticzakje in)

Gelieve het fruit (appel, peer, ...) in stukken te snijden (**vorkje meegeven indien nodig**)

Banaan mag je zo meegeven (topje afsnijden)



- **Middagmaal:**

Kleuters brengen boterhammen mee in een boterhamendoos (vergeet niet de naam op de brooddoos te noteren) of kiezen voor een warme maaltijd. Kleuters die boterhammen eten, leggen hun boekentas in de mand. Kleuters die naar huis gaan of deelnemen aan de warme maaltijd, plaatsen hun boekentas tegen de muur. Dit geldt voor kleuters die vóór 8 uur op school zijn. Kleuters die na 8 uur komen, doen dit onder begeleiding van een juf.

- **!!! Nieuwe kleuters kunnen pas na de herfstvakantie naar de warme refter gaan.**

Waarom?

Dit is een verplaatsing met 2 oversteekplaatsen (naar middelbare school). Het is belangrijk dat ze eerst de kleuterschool leren kennen en dat ze zich goed voelen. Kleuters die al bij juf Maelle zaten in de onthaalklas, mogen wel starten.

De ouders van kleuters die sporadisch gebruik maken van de warme maaltijd, sturen de juf de dag voordien een berichtje via Questi.

Wie te laat is, kan geen warme maaltijd meer krijgen, tenzij dit op voorhand gemeld werd.



- **15 uurtje:** gezonde snack of koek

Koekendoos + naam : **geen chocolade op of rond de koek.**

De koek zonder verpakking in de koekendoos steken. => zelfstandigheid stimuleren

- **Drinken:**

Wij drinken enkel water of melk , geen andere drankjes



**Wij drinken uit een drinkbus met sportdop!**



## Slapen

Er is een mogelijkheid tot slapen tijdens de middagpauze.

We geven voorrang aan de jongste kleuters van de klas.

Afhankelijk van het aantal kleuters in de onthaalklas wordt dit afgebouwd.

### Meebrengen (indien nodig)

- Klein knuffeltje en/of tut

Vergeet niet om duidelijk de naam te vermelden op de tut, knuffel en het doosje!!

Het knuffeltje en doosje met tut liggen na het slapen in een mandje, op de plank naast de klasdeur, niet in de boekentas!

## 3 R's van de opvoeding = BELANGRIJK

Waarom is het belangrijk om rekening te houden met de 3's van de opvoeding

= een stevige basis voor de ontwikkeling van je kind THUIS maar ook op SCHOOL

### **R = Rust**

Geeft kinderen een gevoel van veiligheid en vertrouwen

### **R = Regelmaat**

Helpt je kind begrijpen wat er gaat gebeuren

### **R = Reinheid**

Een schone omgeving en goede gewoontes dragen bij aan een goede gezondheid

## Waarom zijn de 3 R's zo belangrijk?

Ze helpen je kind zich veilig, gezond en begrepen te voelen.

**Dat is de basis voor leren, spelen en groeien!**

## Een dagje in de klas

- Mag ik vragen om steeds op tijd te komen, **de school start om 8u30**.  
We beginnen de dag steeds met een ochtendritueel om jullie kleuter nieuwsgierig te maken voor wat we die dag gaan beleven. Deze klasrituelen brengen structuur in de dag van je kleuter en dit helpt hen om zich snel goed te voelen op school. Het zou jammer zijn dat jullie kleuter dit ritueel moet missen.
- Tijdens het onthaal passen wij onze kalenders aan.



### Welke kalenders zijn er allemaal in onze klas:

- ⇒ *Aanwezigheidskalender*: de kleuters draaien bij het binnenkomen in de klas hun symbooltje om. Nu zien we de foto van de kleuter.
- ⇒ *Dagen van de week - weekkalender*: De trein rijdt elke dag een deurtje verder - de kleuters zingen een lied en openen de beide deuren - hierop bevestigen we dan een picto die het weer symboliseert van de dag
- ⇒ *Daglijn*: fotolijn - zo weet je kleuter wat we vandaag allemaal gaan doen - geeft veiligheid aan je kleuter.
- ⇒ *Seizoenkalender*
- ⇒ *Takenkalender*:

	Kindje van de dag
	Dagen
	Weekkalender
	Weekkalender
	Gedrukt/lezen artikelen

- Spelen is leren! We werken rond een thema en het is belangrijk dat de kleuters veel kunnen experimenteren. Een thema duurt een 2-tal weken zodat het thema kan 'groeien' **Werkjes zijn bij elk kind verschillend en zijn geen product maar een proces!** De juf stimuleert.  
Activiteiten wisselen elkaar af, klassikaal of in groep.

### Welke hoeken zijn er in de klas:



We stimuleren de kleuters om op ontdekking te gaan in al onze hoeken. De juffen richten de speelhoeken zo in, in functie wat ze willen bereiken.

Zo kan het zijn dat we niet rond een thema werken maar de hoeken zo inrichten om bijvoorbeeld de fijne motoriek te stimuleren of kleurenkennis te gaan bevorderen.

We werken ook niet altijd op papier of alleen. Dit kan ook een groepswerk zijn. Het is dus niet belangrijk dat je kleuter veel werkjes meebrengt maar vooral dat hij actief speelt want **SPELEN IS LEREN!**

Ook dit schooljaar werken we in alle kleuterklassen met de puzzelrups. Aan de hand van onze puzzelrups kan de juf het puzzelniveau van de kleuters opvolgen. Op de kast hangt een houten puzzelrups.


Het lijfje van de rups bestaat uit verschillende gekleurde cirkels. Elke kleur stelt een puzzelniveau voor:

\* Groene bol: inlegpuzzel - 3 stukken


\* Gele bol: puzzels met 4 - 9 stukken


\* Blauwe bol: puzzels met 10 - 16 stukken

\* Rode bol: puzzels met meer dan 16 stukken



Telkens wanneer de kleuters een nieuw puzzelniveau bereikt hebben wordt hun symbool op de juiste kleur bevestigd en weten ze welke puzzel ze mogen maken.

-  Toeka is een gekke vogel in onze klas en hij leert ons sociale vaardigheden.

Ook  Cas en Lisa leren ons hoe we met elkaar omgaan zoals bv. alsjeblieft en dankjewel zeggen.

### Zelfstandigheid

- Thuis stimuleren: aan- en uittrekken van jas (aan mouw trekken)!



- Jassen: goede lus, geen handschoenen maar wanten, alles naamtekenen
- Gemakkelijke kledij om ongelukjes te voorkomen (geen salopetten)
- Schoenen die gemakkelijk aan te doen zijn
- Melk: klepjes openen thuis



### Verjaardagsfeest in de klas

Wanneer een kleuter jarig is, vieren we feest in de klas! 's Avonds mag je kleuter de verjaardagskoffer mee naar huis nemen. Wat zit er in de koffer? Kleine Jules of Marie, kleurplaten, een feestpuzzel en een feestmap om een tekening in te steken en de belevenissen van de dag te noteren. Het is de bedoeling dat Jules of Marie, samen met de andere spulletjes, de volgende dag weer mee naar school komt.

Je kleuter krijgt een verjaardagskroon, een cadeautje van de juf en een ballon.

We vragen om niet te trakteren met individuele cadeautjes, snoep, koek of taart.

Als je graag een klascadeau wilt kopen, kun je ideeën vinden op de verjaardagslijst. Je ontvangt deze lijst ongeveer twee weken voor het feestje. Je kunt ook een cadeautje kiezen bij de juf. Dit is volledig vrijblijvend en geen verplichting. De jarige mag het geschenk openen en er daarna samen met de vriendjes mee spelen.

### **Weetjes**


- Lees zeker de richtlijnen (eerste schoolweek), het schoolreglement, infoboekje en visie van onze school op onze website:

[www.rckleuter.be](http://www.rckleuter.be)

Kijk hier ook regelmatig voor sfeerfoto's, belangrijke info, nieuwtjes...

- **Taal: we spreken Nederlands binnen de schoolmuren.**  
U krijgt regelmatig woordjes (basiswoordenschat) via Questi. Dit zijn de woordjes waar we in de klas rond werken. Het is de bedoeling dat u deze thuis ook oefent samen met je kleuter.

- **Afscheid nemen houdt je best zo kort mogelijk!**



- Slapen tot het mogelijk is. De juffen kijken wie er het meeste nood aan heeft.
  - Maandag en vrijdag turnen (kledij aanpassen-geen turnpantoffels)
  - Elke woensdag dans.
- 
- **1 infoavond: uitleg klaswerking - doelen die wij nastreven. Aanwezigheid van ouders is heel belangrijk! Deze gaat door op donderdag 4 september!**

**Plaats deze datum alvast in uw agenda!**

- 2 oudercontacten:  
1x in het eerste trimester: vooral bespreken van welbevinden en betrokkenheid, tips aanbieden, vragen beantwoorden.  
1x in het derde trimester: bespreken van competenties  
De data hiervoor kan je terug vinden op de schoolkalender.  
Indien er problemen of vragen zijn kan het zijn dat ik een extra oudercontact plan.

Indien u zelf als ouder een vraag heeft of iets wil melden aarzel niet om mij te contacteren.

- Bij ziekte: juf verwittigen via Questi
- Bij luizen of besmettelijke ziektes zo snel mogelijk de school en/of juf verwittigen
- Medicatie : fiche invullen en afgeven aan de juf (achteraan in schoolreglement - kan je terugvinden op de website)
- **Zindelijkheid: aanzet tot zindelijkheid begint thuis.** De juf volgt dit verder op!  
Reservekledij is in de klas, graag zo snel mogelijk terug. Gelieve de juf te verwittigen indien je kleuter nog regelmatig ongelukjes heeft!
- Er is een handige schoolkalender waarop alle activiteiten reeds vermeld zijn. Aanrader!
- **Graag de naam van uw kleuter op alle spullen schrijven zoals jas, boekentas, brooddoos ...**
- Groot papier (A3 & A4) is steeds welkom.
- Wist je dat er ook een facebookpagina is van onze school...  
(RC KLEUTERSCHOOL DILBEEK)

**ZEKER MEEBRENGEN**

- 1 leuke foto van je kleuter (formaat 10x15)



- 1 familiefoto (formaat 10x15)



- 1 doos papieren zakdoekjes => jongens



- 1 doos vochtige zakdoekjes => meisjes

(1 doos per kleuter is voldoende)



- 1 beker met oor (naamtekenen)

- Indien je kleuter regelmatig ongelukjes heeft:  
rolletje plastic zakjes + natte washandjes meegeven



Alvast bedankt voor jullie medewerking en tot binnenkort,

Juf Els en

