


INFOBROCHURE KLEUTERKLAS 1B

Hallo allemaal,

Ik ben juf Laureen en samen met Jules, de klapspop, verwelkom ik jullie kleuter graag in onze klas. Wat kijk ik er naar uit om samen te spelen en veel te leren!



Het symbool van onze klas is de blauwe bol. Zo herkennen we onze boekentas, mand waar we de boekentassen in opruimen en onze plaats in de rij buiten op de speelplaats.

In de klas krijgen we ondersteuning van:



Juf Vera
(Co- juf)



Juf Lesley
(krullebollejuf)



Juf Annik
(zorgcoördinator)



Juf Kristien
(kinderverzorgster)

Bewegingsopvoeding:



Juf Ilse
(dans en spel op maandag)

Gelieve uw kleuter op maandag en vrijdag **gemakkelijke kledij** aan te doen 😊

Er zijn geen turnpantoffels nodig.



Meester Kenny
(kleuterturnen op vrijdag)

Communicatie tussen ouders en juf




Indien u vragen heeft of iets te melden mag dit steeds via Questi, het online communicatiekanaal van onze school. Je kan questi voor ouders gebruiken op een computer of via een app op uw smartphone.



Het kan ook via een briefje in het heen-en weermapje. Dit is een roze plastic mapje met naam en symbool van je kleuter op. Wanneer u het mapje mee naar huis krijgt, is het de bedoeling dat deze **de volgende dag** terug naar school komt.

Start van een schooldag:



Mag ik vragen om steeds op tijd te komen, onze school start om **8u30**. We beginnen de dag steeds met een ochtendritueel om jullie kleuter nieuwsgierig te maken voor wat we die dag gaan beleven. Deze klasrituelen brengen structuur in de dag van je kleuter en dit helpt hen om zich snel goed te voelen op school. Het zou jammer zijn dat jullie kleuter dit ritueel moet missen!

Spelen is leren in onze klas

Het onthaal:

Samen starten we de dag in de kring met heel wat rituelen: elkaar een goedemorgen wensen, kijken welke dag het is, wat voor weer het buiten is, een godsdienstig momentje, wie het kindje van de dag is, gesprekje met onze klaspop Jules,... Kortom jullie kleuter nieuwsgierig maken om te ontdekken en zo spelend te gaan leren.

Spelen in de hoeken van de klas:

De activiteiten in de klas wisselen elkaar af, klassikaal, in groep of zelfstandig. Door mee te spelen kan ik de kleuters op hun eigen niveau beter ondersteunen. We werken rond verschillende thema's in de klas en het is belangrijk dat de kleuters veel kunnen experimenteren. De hoeken zijn per thema anders ingekleed met verschillende materialen. Een thema duurt meestal een tweetal weken en de werkjes zijn bij elk kind verschillend omdat het proces belangrijker is dan het product.

De verschillende hoeken van de klas:



poppenhoek:

Hier spelen de kleuters rollenspel, leren ze delen en ontwikkelen ze taal. Het zijn voornamelijk huiselijke situaties die ze nabootsen. Koken, wandelen met de buggy, bellen,...



puzzelhoek/spelletjeshoek:

Hier kunnen de kleuters puzzelen en eenvoudige spelletjes spelen zoals lotto, memory, domino... Deze spelletjes worden aangeleerd in de klas, nadien kunnen ze dit zelfstandig spelen.



fijne motoriekhoe:

Ontdekken van verschillende materialen waar de kleuters verfijnder leren werken. Dit kunnen parels zijn, pincet + pompon's, ...



knutselhoek:

Vooraf vrij experimenteren met verschillende soorten materialen zoals stiften, wasco's, kleurpotloden, scharen, verfpenselen, verfvrollen,...



ontdekhoek:

ontdekken van verschillende soorten materialen, sorteerspelletjes en kleurenspeletjes, logisch denken en probleemoplossend denken stimuleren. Later ook experimenteerdozen en techniekdozen.



bouwhoek:

De kinderen maken zelf een keuze met welke soort blokken ze willen spelen. Grote kartonblokken, duplo, playmobil, treinsporen, magneetblokken, clicks,...



plasticinetafel:

Hier gaan de kleuters aan de slag met plastische materialen zoals plasticine, klei, speeldeeg, ... en attributen zoals scharen, stokjes, rolletjes, uitsteekvormpjes, ... ze kunnen dit vrij doen of later met opdrachten.



autohoek:

Eerst grote auto's, daarna met kleinere, zelf autobaan maken met latten of blokken, laden en lossen, auto's zelf bouwen met duplo, ... We ontwikkelen vooral de fantasie en samen spelen met nadruk op het ontwikkelen van de taal.




timmerhoek:

Verkennen en benoemen van de verschillende materialen, experimenteren met een hamer, zaag, vijzen, ... Motoriek ontwikkelen, in en uit elkaar vijzen van auto's brommers, ...




zandbak en watertafel:

Experimenteren met verschillende materialen, schop, emmer, hark, vormen, flessen, later sporen maken met rollen, auto's, later een vat met waterkraantje, ontdekken van veel en weinig, vol en leeg, ...



boekenhoek en taalhoek:

Ontwikkelen van de taalvaardigheid en boeken netjes leren hanteren. Er is een aanbod van kartonboeken en prentenboeken, informatieve boeken, zoekboeken, fotoboeken... Prenten uit verhalen om in logische volgorde te hangen, grote zoek- en doe prenten, een luisterwand met taalkaartjes...



beweeghoek:

Ontwikkelen van grote motoriek en oog-handcoördinatie. Wobbelplank, wip, klimrek, balk, grote blokken, werpspelletjes...

Verjaardag vieren in klas



Verjaardag vieren is een echt feest in de klas.

De jarige kiest slingers voor de kroon en zet de kaarsjes op de feesttaart. In de feesttaart zitten er cadeautjes waar de jarige uit mag kiezen. We zingen vele liedjes en maken een stoet doorheen de klas met instrumenten.

We trakteren NIET met individuele cadeautjes, taart, snoep of koek.

U kan wel een klascadeau kopen, dit is geheel vrijblijvend en geen verplichting, u krijgt ook op voorhand een brief waar u een inspiratielijst op kan terugvinden. De jarige mag dan het geschenkje open maken om in de klas mee te spelen, dit blijft dan in de klas.

Tot slot mag de jarige de verjaardagstas meenemen naar huis. De kleuter kiest Jules of Marie om één nachtje mee naar huis te nemen.

LET OP : Het is de bedoeling dat al de verjaardagstas in zijn geheel, de dag nadien terug naar school komt. We kijken dan samen na of alles nog in de koffer steekt, zodat de volgende jarige ook met alles kan spelen.

Praktische info :

- Op onze website www.rckleuter.be kunnen jullie het schoolreglement, brieven, infobrochure alsook foto's van onze klas raadplegen. Neem zeker eens een kijkje 😊
- We hebben ook een facebookpagina die u kan volgen:
" RC kleuterschool Dilbeek" hier staan foto's, filmpjes, herinneringen,... op.
- We spreken **Nederlands** binnen de schoolmuren.
- Binnen elk thema ontvangt u **themawoorden** via **questi**.
Het is de bedoeling om de woordenschat thuis te oefenen met uw kleuter.
- Op 16 september 2022 is het **info-avond**, noteer dit alvast in uw agenda want jullie aanwezigheid is **verplicht**.

- Er zijn 2 oudercontacten voorzien, de datum kan je vinden op de schoolkalender.
- Vanaf de eerste kleuterklas dragen we geen pampers meer. Voorzie gemakkelijke kledij om ongelukken te voorkomen (vb. broek met elastiek). Laat weten als je kleuter nog niet volledig zindelijk is.
- zelfstandigheid is belangrijk! Leer je kleuter zelf zijn broek op- en aftrekken, zijn jas zelf aan- en uitdoen, zijn jas met de lus aan de kapstok hangen,...

stappenplan jas aandoen:



- boekentas:
 - **geen trolley** (wieljes mogen niet!)
 - **groot** genoeg om alles in op te bergen (plaats voor A5 mapje en minstens 3 dozen en een drinkbus). De kleuters leren om alles zelfstandig in hun boekentas te steken.



- Gelieve alles van je kleuter te **naamtekenen** want niet elk kind herkent zijn eigen spullen.. Bijvoorbeeld de drinkbus, de brooddoos, de kledij en jas, de boekentas, ... Zo weten ook de andere juffen aan wie deze spullen toebehoren.
- **Medicatie** op school mag enkel met **voorschrift** van de dokter en de bijlage uit het schoolreglement invullen. Wij mogen geen wondjes meer ontsmetten maar wassen deze wel uit met water. Bij luizen of besmettelijke ziektes verwittig je me best onmiddellijk.
- In de voormiddag eten we een gezond 10-uurtje → een verplicht **gezonde snack** (fruit in een doosje met naam erop en fruit in stukjes snijden)
- Voor het middagmaal = **boterhammen** in doos met naam erop. of warme maaltijd (niet in september voor nieuwe kleuters)


- Voor de namiddag = keuze gezonde snack of koekje zonder chocolade, ook in doosje zonder verpakking en naam erop.
- Op school drinken we enkel water. In de namiddag mag een brikje melk van thuis meegebracht worden.
Gelieve een drinkfles mee te geven die niet lekt met sportdop.
Koop een doorzichtige fles als u wilt dat we kunnen zien dat uw kind voldoende drinkt. Overdag kunnen de kleuters hun fles laten bijvullen en buiten zijn er ook drinkfonteinen.
- Er zijn 2 oudercontacten voorzien, de datum kan je vinden op de schoolkalender.
- Er zijn een paar kleuters die kunnen slapen tijdens de middagpauze. We geven de voorkeur aan de jongste kinderen. Je kleuter mag hiervoor zijn tutje of kleine knuffel meebrengen (deze wordt in een mand verzameld). Naarmate het schooljaar vordert zullen er minder kinderen van de eerste kleuterklas kunnen slapen tijdens de middagspeeltijd (voorrang gaat naar de peuters van de onthaalklas).



Gelieve op deze vragen te antwoorden in een e-mail naar mij

1. Heeft uw kind allergieën?
2. Heeft u graag dat uw kind slaapt tijdens de middagpauze? (indien er plaats is)
3. Heeft u nog kinderen in de kleuterschool? Zo ja in welke klas?
4. Heeft u nog kinderen in de lagere school?
5. Gaat uw kind naar de warme refter gaan? Zo ja zijn er vaste dagen? => Nieuwe kleuters op school pas vanaf november.
6. Blijft uw kind boterhammen eten op school?

Wat meebrengen naar de klas:

- Een **drinkbeker met een**  **handvat** voor in de klas (met naam erop)
- **3 pasfoto's** (voor op onze kalenders, mag een kopie zijn)
- **papieren** die uw meekrijgt bij de kennismaking of 1 september zo snel mogelijk ingevuld terug meebrengen.
- een fotoboekje met foto's van het gezin (vrijblijvend).
- voor de eerste schooldagen mag je gerust een tutje/knuffel meegeven om je kleuter te troosten. Vergeet zeker niet te naamtekenen !

Alvast bedankt voor jullie medewerking en tot binnenkort,

Groetjes,
Juf Laureen

